

2.4 Схемы полиспаст

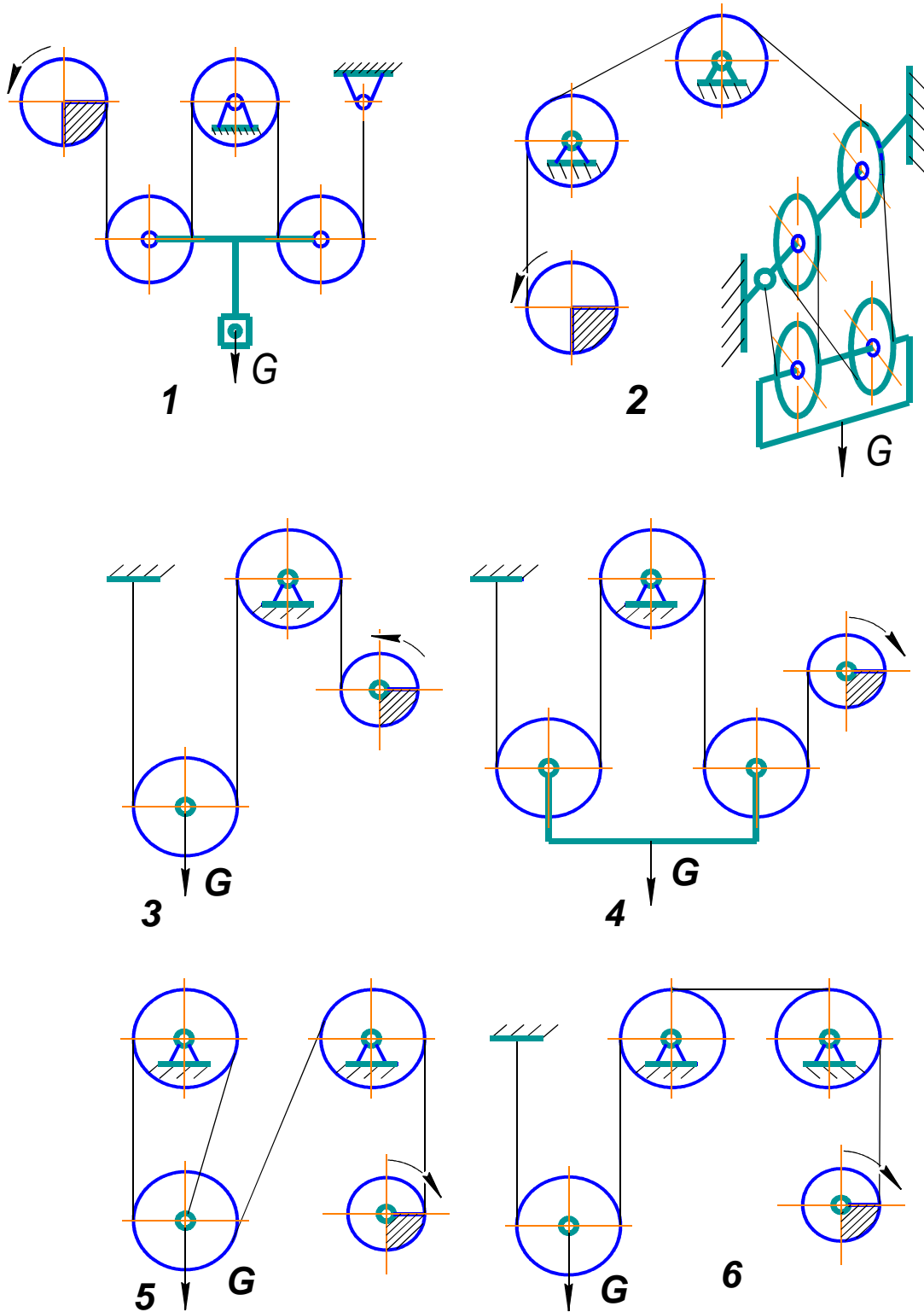


Рисунок 2.13 – Схемы полиспаст

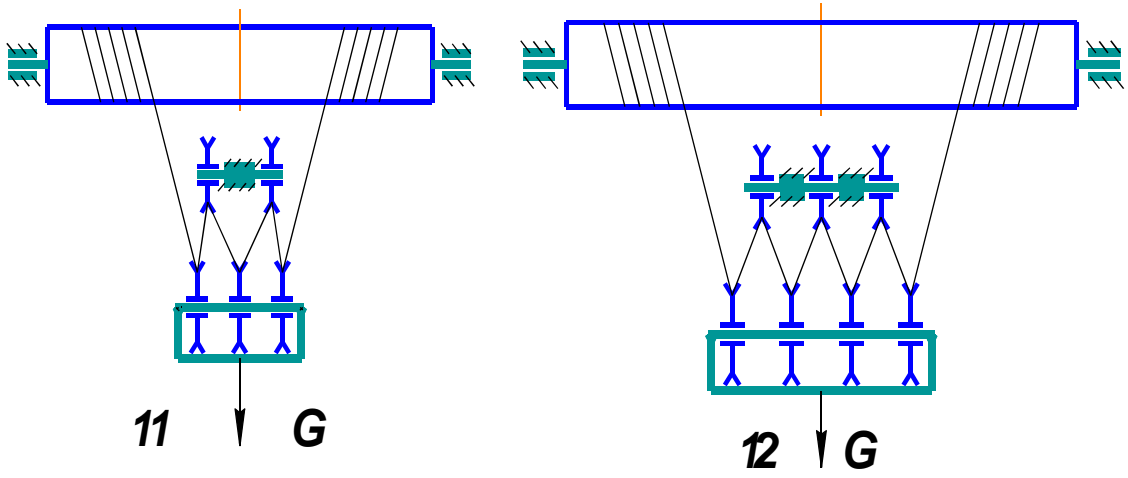
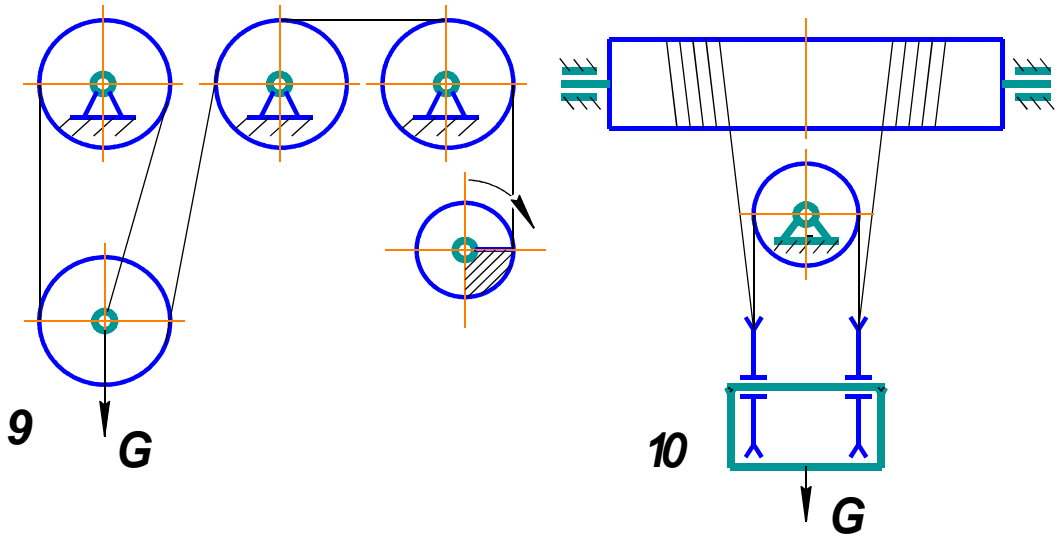
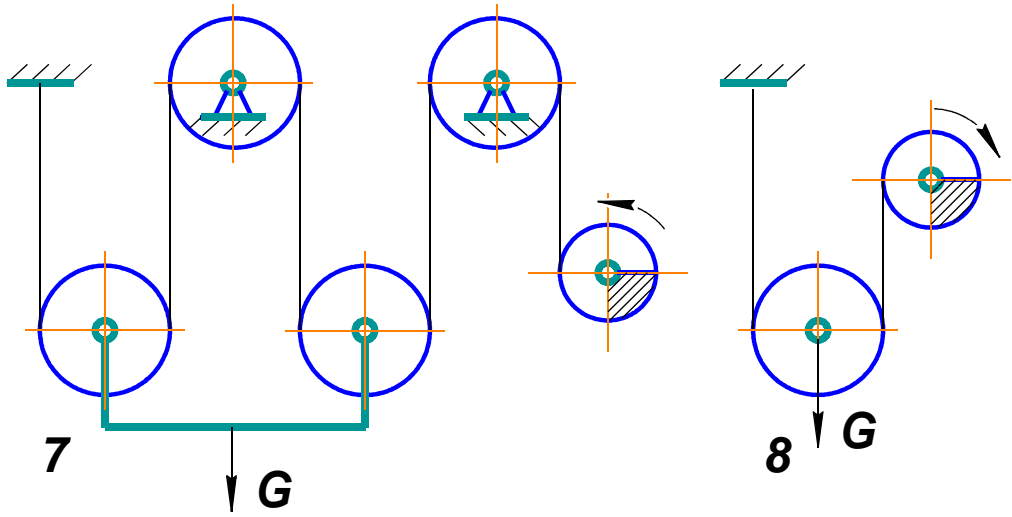


Рисунок 2.13, лист 2

2.5 Примерный перечень контрольных заданий

Таблица 2.6 – Варианты заданий

№ Варианта	Грузоподъемность, Q, тонны	Высота подъема груза, м	Номер схемы	Режим работы механизма	Тип подшипников
1	5,2	3,5	1	M1	качения
2	2,4	6,0	5	M3	скольжения
3	3,6	4,7	8	M6	скольжения
4	2,2	7,8	2	M2	качения
5	1,8	2,6	4	M4	качения
6	2,6	5,0	10	M7	качения
7	4,2	4,6	6	M5	скольжения
8	1,9	3,7	3	M3	качения
9	3,6	7,4	7	M3	скольжения
10	2,8	4,0	12	M4	скольжения
11	2,4	6,4	9	M5	качения
12	6,7	3,8	6	M6	скольжения
13	4,4	5,8	11	M1	скольжения
14	3,8	6,0	9	M4	качения
15	3,2	5,0	6	M2	качения
16	5,2	3,4	8	M6	скольжения
17	4,0	8,0	10	M2	скольжения
18	3,1	3,9	3	M5	качения
19	5,0	8,5	1	M6	качения
20	8,0	6,0	4	M2	качения